

# Kurumsal Kimlik Kılavuzu

[www.proino.com](http://www.proino.com)



# TASARIM & MARKA KILAVUZU

## İÇERİKLER

BÖLÜM 1 | GİRİŞ

SAYFA 2

BÖLÜM 2 | MARKANIN TELAFFUZU VE YAZILIŞI

SAYFA 3

BÖLÜM 3 | LOGOTAYP

SAYFA 4

BÖLÜM 4 | KURUMSAL RENKLER

SAYFA 6

BÖLÜM 5 | İLETİŞİM ÇALIŞMALARINDA KULLANILAN YAZI TİPİ

SAYFA 7

BÖLÜM 6 | LOGOTAYPIN YANLIŞ KULLANIMLARI

SAYFA 8

BÖLÜM 7 | LOGOTAYPIN BASILI MATERYALLERDE KULLANIMI

SAYFA 9

BÖLÜM 8 | KURUMSAL DÖKÜMANLAR

SAYFA 10 - SAYFA 13



# BÖLÜM 1

## GİRİŞ

### GİRİŞ BÖLÜMÜ

PROİNO Kurumsal Kimlik Kılavuzu, size PROİNO'nun kimlik standartlarını tanıtmak amacıyla hazırlanmıştır.

Bu kılavuzda belirlenmiş tanımlar ve konulmuş kurallar, bundan sonraki tüm görsel çalışmalarınızda size yol gösterecektir.

Herhangi bir ayrıntıdan emin olamaz veya aradığınız bir konuyu bu kılavuzda bulamazsanız, info@proino.com adresine e-posta göndererek, PROİNO Kurumsal İletişim Yetkililerinden gerekli dokümanları edinebilirsiniz.

## Vizyonumuz

Yerli ve yabancı sistem entegratörleri için güncel teknolojiye sahip alt sistemler tasarlamak ve geliştirmektir.

## Misyonumuz

Patent alınabilecek seviyede yenilikçi ürünler geliştirerek yerli ve yabancı Sistem Entegratörleri açısından tercih edilen alt sistem sağlayıcısı olmaktır.



## BÖLÜM 2

### Markanın Telaffuzu ve Yazılışı

# PROİNO'nun Telaffuzu Ve Yazılışı

Kurumsal bütünlüğün bozulmaması ve korunması için belirtilen kurallara uyulması, en az görsel uygulamalar kadar önemlidir.

## Türkçe Dilinde Kullanımı

- PROİNO, her harfi "büyük harf" olacak şekilde yazılır.
- "Proino, Pro-ino, PRO-İNO, Proİno" gibi yazımlar yanlıştır.
- PROİNO, İngilizce sesle okunur. Türkçe yapılan bütün görüşmelerde, "PI", "RO", "İ", "NO" şeklinde, İngilizce harfler ile telaffuz edilir.
- Türkçe metin içerisinde, resmi tüm yazışmalarda "PROİNO Mühendislik Danışmanlık San. ve Tic. Ltd. Şti." olarak yazılır.
- Metin içerisinde, "PROİNO Mühendislik Danışmanlık San. ve Tic. Ltd. Şti." ifadesinin ilk geçtiği yerde parantez içerisinde, "PROİNO" kısaltması kullanılması durumunda, metnin geri kalanında PROİNO şeklinde de kullanılabilir.

## İngilizce Dilinde Kullanımı

- PROİNO, her harfi "büyük harf" olacak şekilde yazılır.
- PROİNO, İngilizce sesle okunur. İngilizce yapılan bütün görüşmelerde, "PI", "RO", "İ", "NO" şeklinde, İngilizce harfler ile telaffuz edilir.
- İngilizce resmi yazışmalarda "PROİNO Mühendislik Danışmanlık San. ve Tic. Ltd. Şti." olarak Türkçe yazılır, "PROİNO Engineering Consulting" olarak yazılmaz.



## BÖLÜM 3

### Logotayp

# Kurumsal Logomuz

Zamansız bir şekilde aramızdan ayrılan, logomuzun yaratıcısı Sevgili *Zeynep Balıkçiođlu*'nu sevgi ve rahmetle anıyoruz.

Her zaman kalbimizdesin...∞

## Logotayp

- PROİNO'yu tanımlayan en önemli görsel unsur PROİNO logosudur.
- Logo, PROİNO'nun marka duruşunun görsel ve anlamsal ifadesidir.
- PROİNO sembolü ve PROİNO yazısının birlikte kullanımından PROİNO logotayı oluşmaktadır.
- Logoda yeşil daireler doğayı temsil eder; yeşil daireyi çevreleyen koruyucu zırh ise doğanın aşırı tüketimini engelleyecek mühendislik çözümlerini ve doğa ile bilimin birbirinden ayrılmaz olduğunu temsil etmektedir.
- Logo, kısmen bile olsa değiştirilemez, yeniden çizilemez. Logonun yanına, altına veya üstüne ünvan eklenemez.



**Logo'da Kullanılan Font: AGEONE**

Direct Link : <https://www.dafont.com/ageone.font>

**FONT İNDİRME  
LİNKİ**



sayfa 4



## BÖLÜM 3

### Logotayp

## Güvenli Alan

PROİNO logotaypı belirtilen gri alanın içerisinde kullanılmalı, bu alanın içine farklı bir tasarım öğesi girmemelidir. Bu alanın bulunması için "O" harfinin yüksekliğinden şekildeki gibi yararlanılabilir.



## Minimum Boyut

Logotayp basılı materyallerde minimum 15 mm genişliğinde kullanılmalıdır.




85 mm



Logotayp dijital ekranlarda minimum 100 px genişliğinde kullanılmalıdır

Dijital mecralarda minimum genişlik |



100 px



## BÖLÜM 4

# Kurumsal Renkler

## Renk Paleti

PROİNO'nun kurumsal ana renkleri ve özellikleri şekilde belirtilen yeşil ve gridir.



CMYK C75 M6 Y100 K0	RGB R64 G164 B53	HEX 40a435
------------------------	---------------------	---------------

CMYK C64 M55 Y50 K50	RGB R73 G72 B74	HEX 49484a
-------------------------	--------------------	---------------

CMYK C54 M42 Y40 K24	RGB R116 G117 B120	HEX 747578
-------------------------	-----------------------	---------------

CMYK C80 M70 Y60 K90	RGB R14 G15 B15	HEX 0e0f0f
-------------------------	--------------------	---------------



## BÖLÜM 5

# İletişim Çalışmalarında Kullanılan Yazı Tipi

## Kurumsal Font

# CALIBRI

**Bold**

A B C D E F G H I J K L M  
N O P Q R S T U V W X Y Z  
a b c d e f g h i j k l m  
n o p q r s t u v w x y z

**Regular**

A B C D E F G H I J K L M  
N O P Q R S T U V W X Y Z  
a b c d e f g h i j k l m  
n o p q r s t u v w x y z

**Figures**

0 1 2 3 4 5 6 7 8 9 0

**Special Characters**

! " § \$ % & / ( ) = ? ` ; :  
i " ¶ ç [ ] | { } ≠ ¿ ‘  
« » € ® † Ω “ ” / ø π • ± ‘  
æ œ @ Δ ° ª © f ð , å ¥ ≈ ç  
√ ~ μ ∞ ... – ≤ < > ≥ ~ > < ◇





## BÖLÜM 6

### Logotaypın Yanlış Kullanımları

#### Yanlış Kullanımlar



Logonun en ve boy oranı değiştirilmemeli, amblem deforme edilmemelidir.



Logoda belirtilen kurumsal renkler dışındaki renkler kullanılmamalıdır.





Logoda kontür çizgisi kullanılmamalıdır.



Logo üzerinde herhangi bir değişiklik yapılmamalıdır.

#### Arka Plan Üzerindeki Yanlış Kullanımlar



## BÖLÜM 7

### Logotaypın Basılı Materyallerde Kullanımı

# Logotaypın Afiş ve Benzeri Basılı Materyallerde Kullanımı

Logotayp, mümkün olan tüm durumlarda, ana iletişim ve ürün iletişimi çalışmalarında sağ altta konumlandırılmalıdır. Doğru kontrast özellikleri yakalanıyorsa yalın biçimde kullanılabilir.

*Eğer güvenli alan dikkate alınırsa opak beyaz bant üzerine yerleştirilebilir.*




## BÖLÜM 8

### Kurumsal Dökümanlar

## Kartvizit

Boyut: 85 mm x 50 mm  
Font: Arimo Regular



## Diplomat Zarf

Boyut: 240 mm x 105 mm  
Font: Calibri Bold



# BÖLÜM 8

## Kurumsal Dökümanlar

# Antetli Kağıt

Boyut: 210 mm x 297 mm

Font: Calibri Bold



**Tarih**  
15 Mart, 2021

Sayın .....

Lorem ipsum dolor sit amet, consectetur adipisicing elit, sed do eiusmod tempor incididunt ut labore et dolore magna aliqua. Ut enim ad minim veniam, quis nostrud exercitation ullamco laboris nisi ut aliquip ex ea commodo consequat. Duis aute irure dolor in reprehenderit in voluptate velit esse cillum dolore eu fugiat nulla pariatur. Excepteur sint occaecat cupidatat non proident, sunt in culpa qui officia deserunt mollit anim id est laborum.

Lorem ipsum dolor sit amet, consectetur adipisicing elit, sed do eiusmod tempor incididunt ut labore et dolore magna aliqua. Ut enim ad minim veniam, quis nostrud exercitation ullamco laboris nisi ut aliquip ex ea commodo consequat. teur sint occaecat cupidatat non proident, sunt in culpa qui officia deserunt mollit anim id est laborum. Lorem ipsum dolor sit amet, consectetur adipisicing elit, sed do eiusmod tempor incididunt ut labore et dolore magna aliqua. Ut enim ad minim veniam, quis nostrud exercitation ullamco laboris nisi ut aliquip ex ea commodo consequat.

Excepteur sint occaecat cupidatat non proident, sunt in culpa qui officia deserunt mollit anim id est laborum. Lorem ipsum dolor sit amet, consectetur adipisicing elit, sed do eiusmod oris nisi ut aliquip ex ea commodo consequat.

Saygılarımla,

A stylized, handwritten signature in black ink, appearing to read "Proino".



# BÖLÜM 8

## Kurumsal Dökümanlar

# Cepli Dosya

Boyut: 210 mm x 297 mm  
Font: Calibri Bold



## BÖLÜM 8

### Kurumsal Dökümanlar

---

# Kurumsal Kimlik

